



Publieke raadpleging onder de inwoners van Waddinxveen over wonen.

16 juni 2022

Inhoudsopgave

Samenvatting.....	2
1. Onderzoeksverantwoording.....	3
1.1 Methodiek	3
1.2 Leeswijzer	3
2. Resultaten.....	4
3. TipWaddinxveen.....	12
4. Toponderzoek.....	13

Samenvatting

Op vraag "1 Wat is uw huidige woonsituatie?" antwoordt 36% van de respondenten: "Ik heb een koopwoning (woz-waarde > 350.000 euro)". Zie pagina 4.

Op vraag "2 Bent u tevreden met uw huidige woning?" antwoordt 44% van de respondenten: "Ja, zeer tevreden". Zie pagina 5.

Op vraag "3 Bent u van plan om binnen nu en vijf jaar te verhuizen?" antwoordt 41% van de respondenten: "Nee". Zie pagina 6.

Op vraag "4 Wat zouden voor u reden(en) kunnen zijn om te verhuizen?" antwoordt 36% van de respondenten: met een ander antwoord. Zie pagina 7.

Op vraag "5 Het bedrag dat ik per maand maximaal aan mijn woonlasten wil uitgeven ligt:" antwoordt 26% van de respondenten: "Tussen 500 en 750 euro per maand". Zie pagina 8.

Op vraag "6 Zijn er zaken waarop u bezuinigt om uw maandelijkse woonlasten te betalen?" antwoordt 41% van de respondenten: "Nee, ik bezuinig nergens op". Eenzelfde percentage antwoordt "Ja, op het gas- en elektriciteitsverbruik". Zie pagina 9.

Op vraag "7 In hoeverre bent u (on)tevreden over het lokale woonbeleid?" antwoordt in totaal 14% van de respondenten: "(zeer) tevreden". In totaal antwoordt 49% van de respondenten: "(zeer) ontevreden". Zie pagina 10.

Achtergrondgegevens

Op vraag "8 Kunt u een indicatie geven van het totale bruto jaarinkomen van uw huishouden?" antwoordt 19% van de respondenten: "€ 60.000 - € 99.999 bruto per jaar". Zie pagina 11.

Dit en meer blijkt uit panelonderzoek TipWaddinxveen, waarbij 266 deelnemers zijn geraadpleegd.

1. Onderzoeksverantwoording

Onderzoek	:	TipWaddinxveen
Onderwerp	:	Wonen
Enquêteperiode	:	7 juni 2022 tot 16 juni 2022
Aantal vragen	:	10
Aantal respondenten	:	266
Foutmarge	:	6,0% (bij een betrouwbaarheidsniveau van 95%)
Rapportagedatum	:	16 juni 2022

Toelichting:

De *foutmarge* geeft de precisie van een gemeten percentage aan. Hoe kleiner de foutmarge, hoe preciezer het gemeten resultaat. In dit onderzoek is de foutmarge maximaal $\pm 6,0\%$.

Het *betrouwbaarheidsniveau* geeft de verwachte kans aan, dat bij herhaling van de meting onder gelijke omstandigheden, een zelfde resultaat wordt verkregen.

1.1 Methodiek

- De vragenlijst is opgesteld in samenwerking met Hart van Holland.
- Op 7 juni 2022 is de enquête met een begeleidend schrijven naar de leden van het Tip-burgerpanel gestuurd.
- Op 13 juni 2022 is een herinneringsmail gestuurd.
- Alle respondenten vullen de vragenlijst anoniem in.

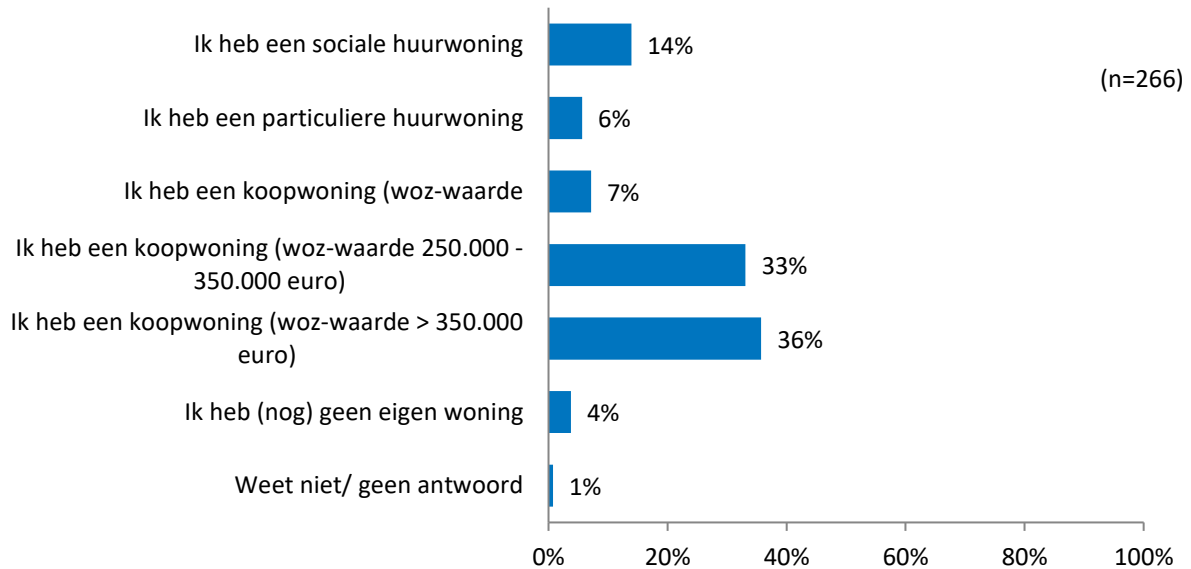
1.2 Leeswijzer

De toelichtingen in deze rapportage zijn de letterlijke antwoorden van de respondenten. Hier kunnen spelfouten of andere taalfouten in voorkomen.

2. Resultaten

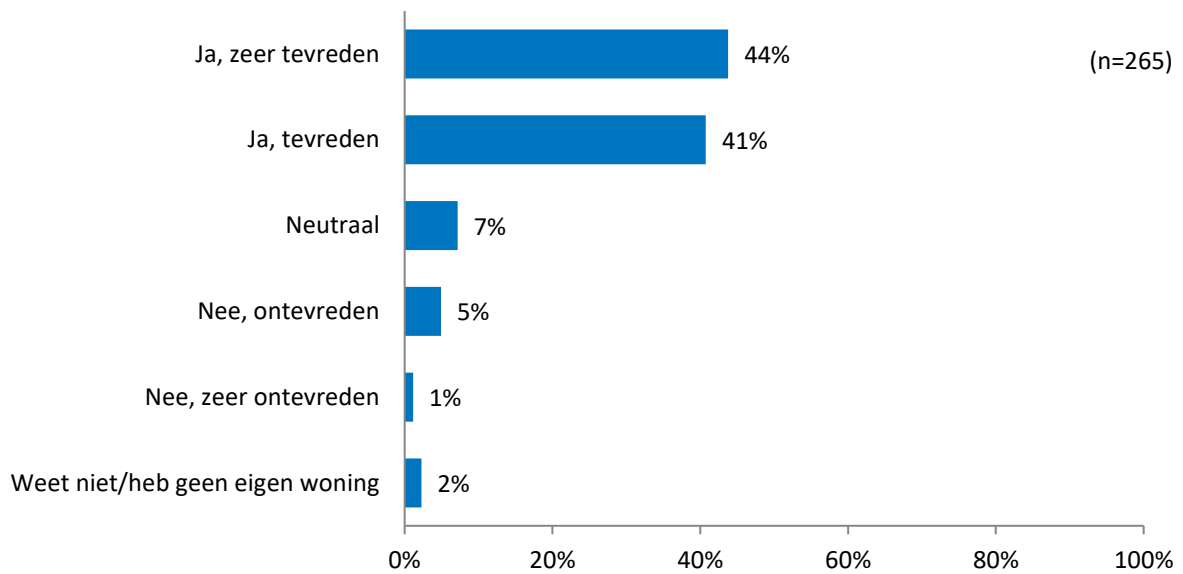
Deze vragenlijst is opgesteld in samenwerking met Hart van Holland. We zijn benieuwd hoe u denkt over het onderwerp wonen in de gemeente Waddinxveen. De woningmarkt staat momenteel onder druk en er zijn niet voldoende woningen.

1 Wat is uw huidige woonsituatie?



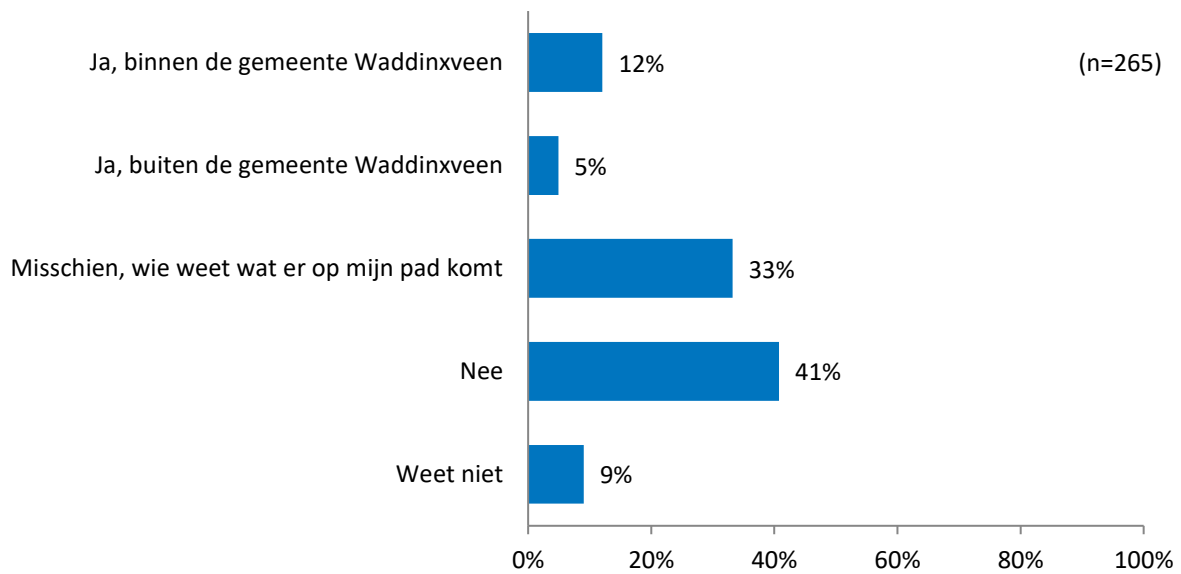
Op vraag "1 Wat is uw huidige woonsituatie?" antwoordt 36% van de respondenten: "Ik heb een koopwoning (woz-waarde > 350.000 euro)".

2 Bent u tevreden met uw huidige woning?



Op vraag "2 Bent u tevreden met uw huidige woning?" antwoordt 44% van de respondenten: "Ja, zeer tevreden".

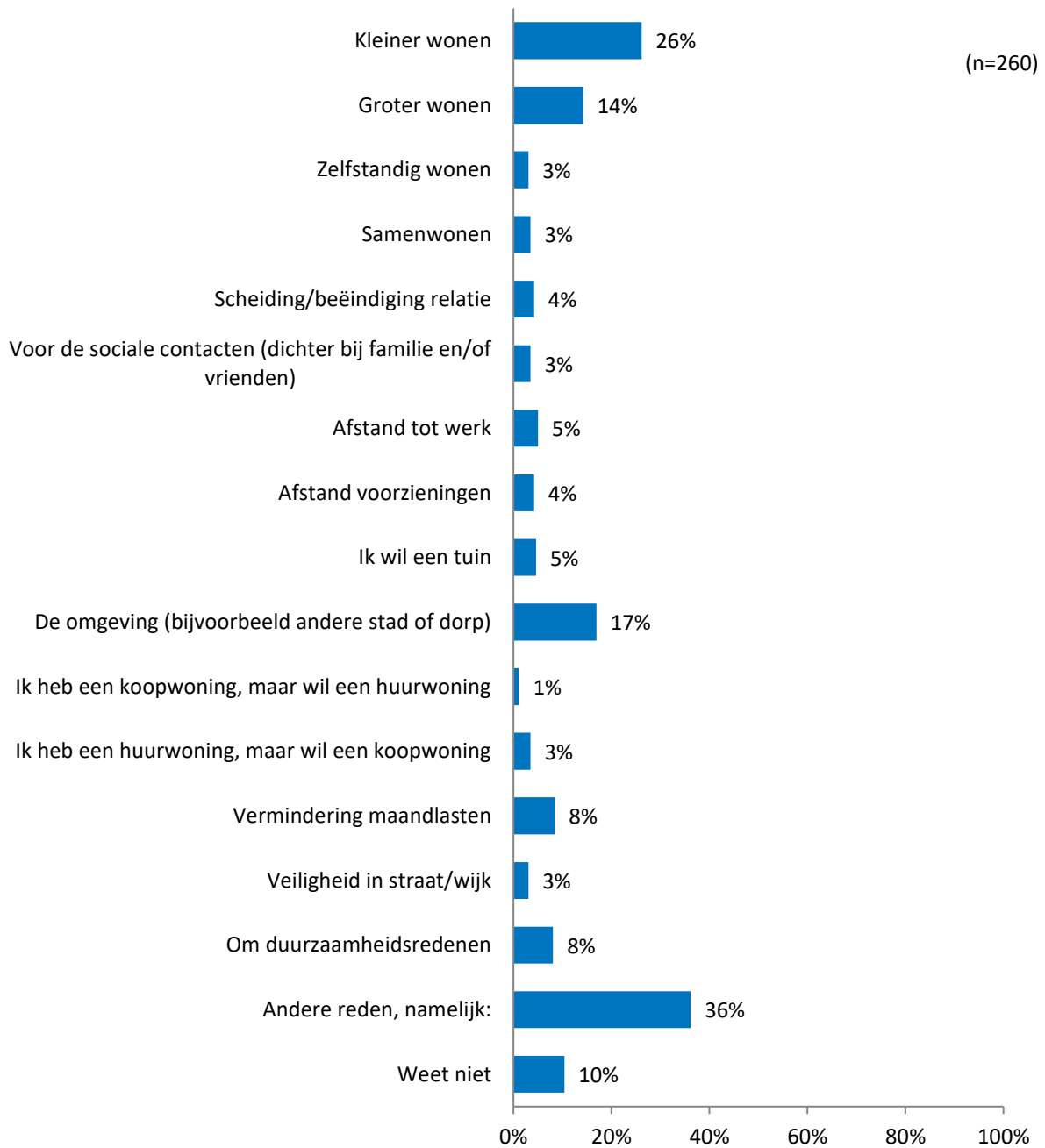
3 Bent u van plan om binnen nu en vijf jaar te verhuizen?



Op vraag "3 Bent u van plan om binnen nu en vijf jaar te verhuizen?" antwoordt 41% van de respondenten: "Nee".

4 Wat zouden voor u reden(en) kunnen zijn om te verhuizen?

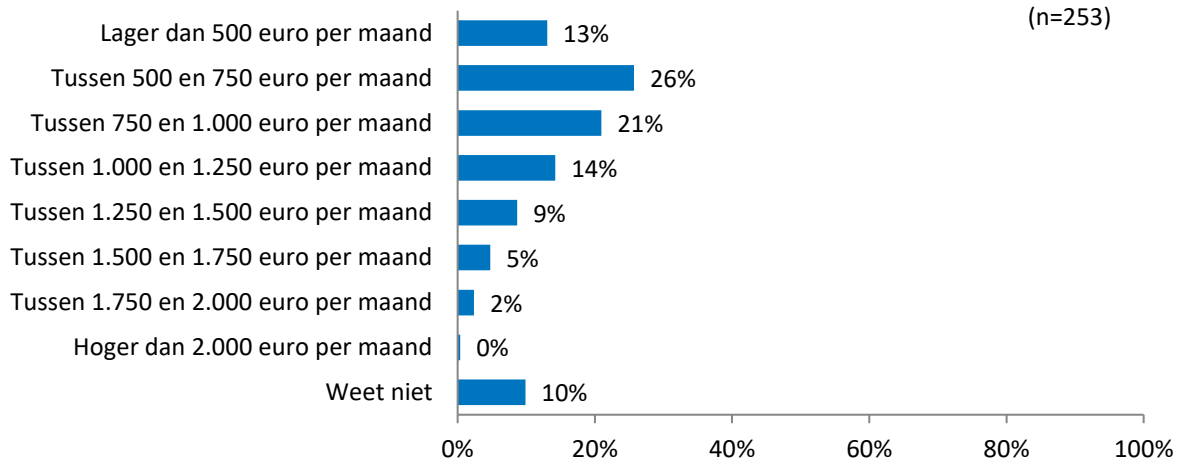
(Meerdere antwoorden mogelijk)



Op vraag "4 Wat zouden voor u reden(en) kunnen zijn om te verhuizen?" antwoordt 36% van de respondenten: met een ander antwoord.

5 Het bedrag dat ik per maand maximaal aan mijn woonlasten wil uitgeven ligt:

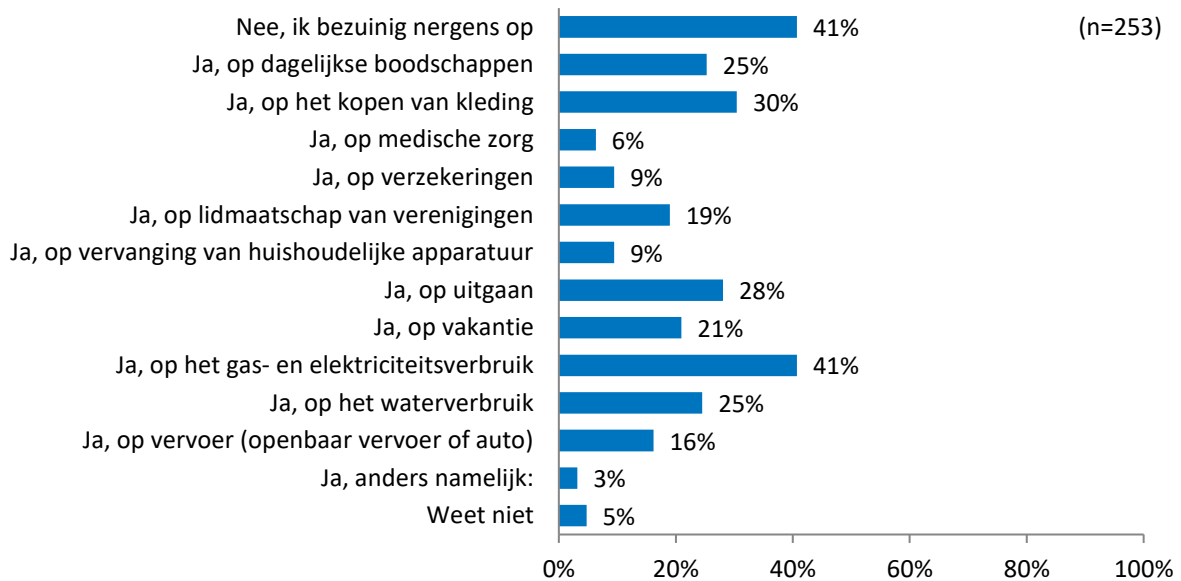
(Het bedrag inclusief huur/hypotheek, energiekosten, onderhoud en gemeentelijke belastingen)



Op vraag "5 Het bedrag dat ik per maand maximaal aan mijn woonlasten wil uitgeven ligt:" antwoordt 26% van de respondenten: "Tussen 500 en 750 euro per maand".

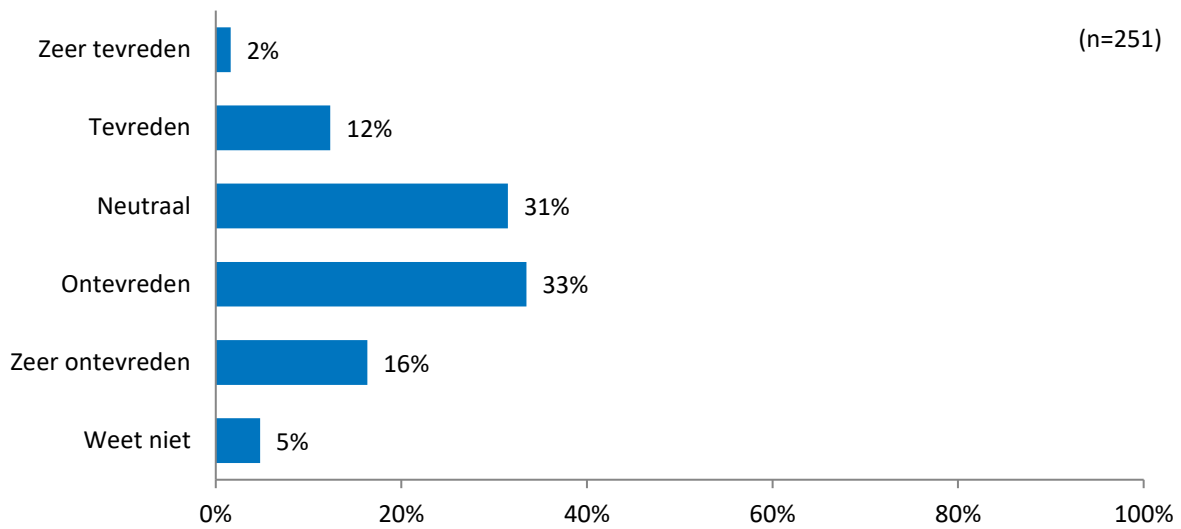
6 Zijn er zaken waarop u bezuinigt om uw maandelijkse woonlasten te betalen?

(Meerdere antwoorden mogelijk)



Op vraag "6 Zijn er zaken waarop u bezuinigt om uw maandelijkse woonlasten te betalen?" antwoordt 41% van de respondenten: "Nee, ik bezuinig nergens op". Eenzelfde percentage antwoordt "Ja, op het gas- en elektriciteitsverbruik".

7 In hoeverre bent u (on)tevreden over het lokale woonbeleid?

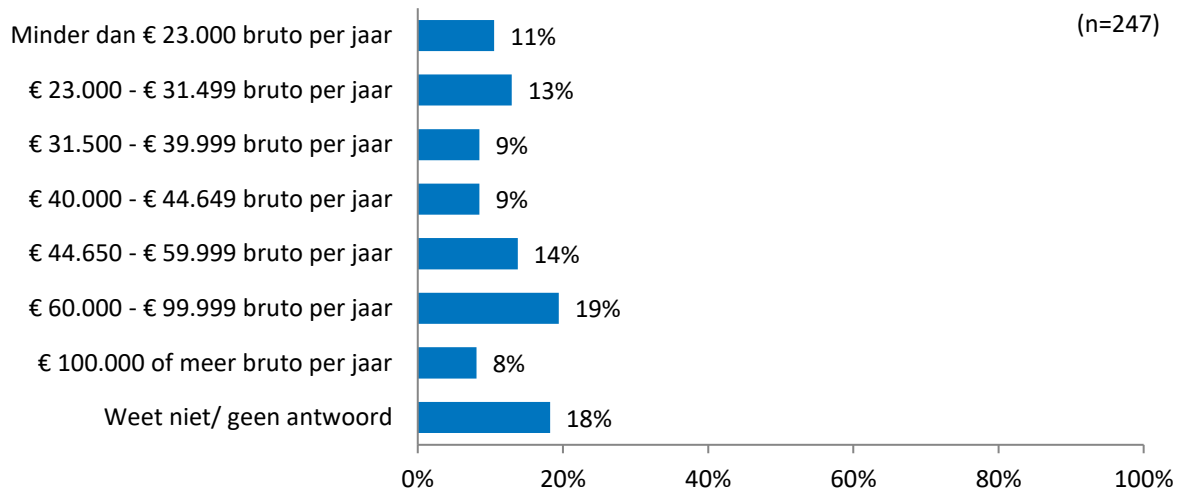


Op vraag "7 In hoeverre bent u (on)tevreden over het lokale woonbeleid?" antwoordt in totaal 14% van de respondenten: "(zeer) tevreden". In totaal antwoordt afgerond 49% van de respondenten: "(zeer) ontevreden".

We willen graag benadrukken dat alle informatie anoniem wordt verwerkt. De gegevens worden alleen voor dit onderzoek gebruikt.

8 Kunt u een indicatie geven van het totale bruto jaarinkomen van uw huishouden?

Dit is inclusief het bruto jaarinkomen van uw eventuele (fiscale) partner.



Op vraag "8 Kunt u een indicatie geven van het totale bruto jaarinkomen van uw huishouden?" antwoordt 19% van de respondenten: "€ 60.000 - € 99.999 bruto per jaar".

3. TipWaddinxveen

Mensen hebben vaak hun mening klaar. Ze zijn voor of tegen een nieuw idee dat opborrelt in de samenleving.

Onderzoeksbureau Toponderzoek wil de betrokkenheid van de inwoners van Waddinxveen vergroten. Via het panel TipWaddinxveen kunnen alle inwoners in de gemeente Waddinxveen hun mening kenbaar maken over onderwerpen die leven in hun samenleving. Ze geven raad, tips, om een gemeenschappelijk vraagstuk aan te pakken.


Aan de hand van deze marktinformatie (marktonderzoek) kunnen onder andere ondernemers, belangenverenigingen, politici en ambtenaren onderbouwde keuzes maken. Kijk hier voor de mogelijkheden.

Op tipWaddinxveen.nl kan iedereen een aanmeldingsformulier invullen. Van tijd tot tijd worden deelnemers gevraagd naar hun mening over actuele onderwerpen.

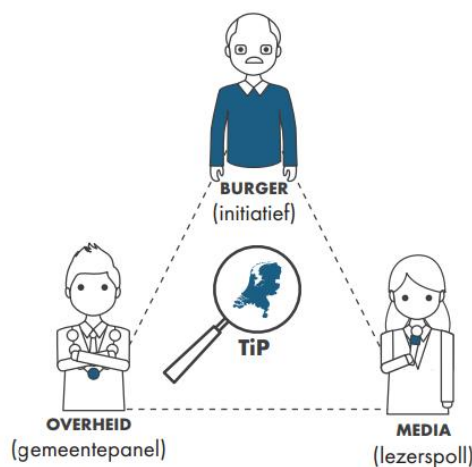
De deelnemers zijn en blijven anoniem en kunnen per onderzoek zelf beslissen of meedoen. Ze zijn niets verplicht. Het invullen van een enquête duurt slechts enkele minuten en de onderwerpen zijn sterk afhankelijk van de actualiteit.

TipWaddinxveen is een gemeenschapspanel, opgezet vanuit de gemeenschap. Heeft u marktonderzoeksvragen of andere vragen over burgerraadplegingen, dan kunt u deze altijd stellen aan enquete@toponderzoek.com. Het is ook mogelijk om zelf onderwerpen aan te dragen voor de lokale peilingen.

Lees hier meer over de TIP-methodiek.



TipWaddinxveen maakt het gemakkelijk om zonder veel moeite je zegje te doen! En om snel marktinformatie op te halen over Waddinxveen en omgeving.



4. Toponderzoek

Toponderzoek is een Horsters no-nonsense bedrijf, dat sterk is in het **raadplegen van meningen**. In een mondige wereld waarin men direct resultaat wil zien, is het raadplegen van meningen / ervaringen / beleving van belang om te overleven.

Onze **professionele en flexibele** medewerkers hebben **interesse** voor uw onderzoeksvraag om de beleving en inzichten vanuit de maatschappij regulier zichtbaar te maken. Door een **transparant** inzicht in hetgeen leeft en speelt onder burgers / bestuurders / politici, levert dit beter beleid en meer draagvlak op. Tips worden aangeleverd. Tevens toetst u of ingezette acties resultaat hebben.

Toponderzoek faciliteert dit proces als onafhankelijk onderzoeksbureau TIPTOP voor u. Het onderzoeksbureau heeft de beschikking over eigen TIP-burgerpanels (landelijk > 60 burgerpanels) en het overheidspanel Overheid in Nederland.

Blijf op de hoogte via de Topletter.



Toponderzoek
Herstraat 20
5961 GJ Horst

www.Toponderzoek.com
enquete@toponderzoek.com
085-4860100

Toponderzoek is lid van MOA.